



Årets gang i bigården

Månedens arbejde



• Januar	■	
• februar	■	
• marts	■	1. eftersyn
• april	■	2. eftersyn
• maj	■	3. eftersyn
• juni	■	Ugentligt tilsyn
• juli	■	Ugentligt tilsyn
• august	■	Høst og fodring
• september	■	Indvintring
• oktober	■	
• november	■	
• december	■	



Årets gang i bigården Januar og februar



Bifamilien

- Bifamilien sidder i vinterklynge.
- I Milde vintre begynder dronningen så småt at yngle i februar måned.

Biavleren

- Læg vejen forbi bistadet og se efter, at der er grene eller andet som slår imod og forstyrrer.
- Fjern evt. døde bier på flyvebrættet og i indgangen.



Årets gang i bigården

Marts



Bifamilien

- Dronningen er i æglægning!
- I lunt vejr besøger bierne blomstrende pil og Erantis.

Biavleren

- **1. eftersyn** (efter rensningsflugt): Er der liv? Mærk varme på foderbrædder eller dækplade!
- Tjek forsigtig fodersituationen!
- Ekstra isolering fremmer yngelsætningen!
- Fodring om nødvendigt.
- Sæt voks i rammer.



Årets gang i bigården

April



Bifamilien

- Dronningen er i fuld æglægning!
- I lunt vejr samler bierne pollen fra blomstrende pil, Krokus og Skilla.
- Henter vand til ynglen.

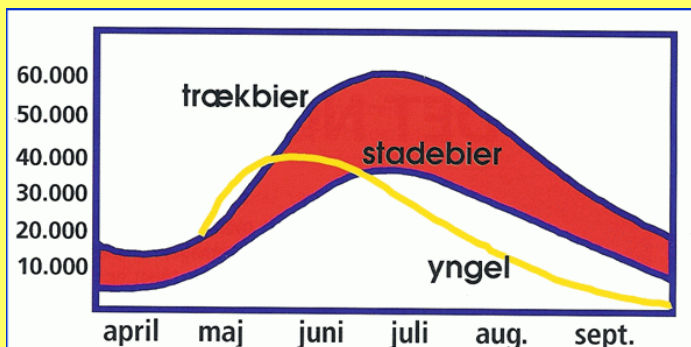
Biavleren

- **2. eftersyn:** Mærk varme på dækbrædder eller foderplade. Meget varme - stor familie.
- Foder nok? (Løft ikke yngeltavler op)
- Fodring om nødvendigt!
- Sørg for at bierne har adgang til vand



Årets gang i bigården

Maj



Bifamilien

- Æglægningen accelerer yderligere!
- Der lægges droneæg!
- Bjerne har mange flyvedage. Trækker på frugttræer og mælkebøtter (evt. forårsraps).

Biavleren

- **3. eftersyn:** Grundig gennemgang af bifamilien. Mindst 15°C i skyggen!
- Æg? Yngelleje? Drone-celler? Pollen? Foder?
- Bund rengøres / ny bund ved opstabling.
- Dronetavle tilsættes.
- Giv plads, giv plads ! Tavler i underrum og derpå magasin. Kasse(r) på opstabling.
- Tilsyn og droneyngelfratagning hver 7. dag.



Årets gang i bigården

Juni



Bifamilien

- Æglægningen toppe med 2000 æg i døgnet !
- Bifamilien kan gå i sværmtilstand !
- Trækker på Tjørn, Robinie, Hindbær o.m.a samt evt. sommerraps.

Biavleren

- Tilsæt evt. 2. magasinkasse (2. el. 3. kasse ved opstabling).
- Regelmæssig droneyngel-fratagning. Se efter dronningeceller (sværmceller)!
- Evt. dronningegitter på ved St.Hans.
- Honninghøst efter rapstræk, ellers når det passer.

Årets gang i bigården

Juli



Bifamilien

- Æglægningen reduceres !
- Bifamilien kan fortsat gå i sværmtilstand !
- Træk på Hvidkløver, Lind, Honningurt, Cotoneáster, Lavendel, Gederams og o.m.a..

Biavleren

- Tilsæt evt. ekstra magasin el. kasse på opstabling.
- Se fortsat efter dronningeceller (sværmceller)!
- Honninghøst efter rapstræk, ellers når det passer.
- Husk at fodre ved afsluttende høst efter 20. juli.
- Lav evt. aflæggere.



Årets gang i bigården

August



Bifamilien

- Æglægningen for nedadgående. Ved godt sensommertræk kan det dog gå op. Stadig fart på små nye familier (sværme og aflæggere).
- Træk på Brombær, Gyldenris, Snebær, og Lyng.

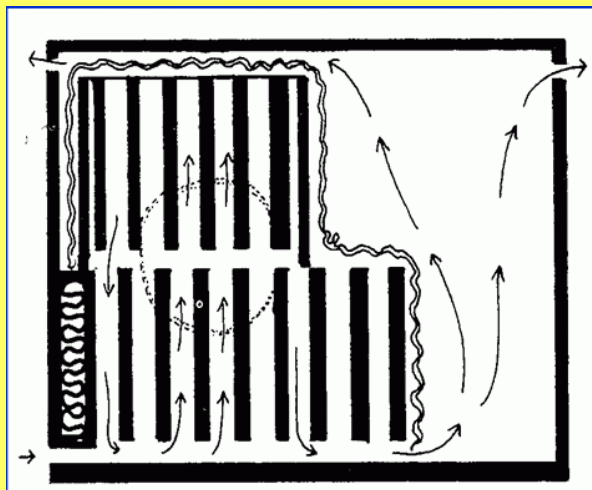
Biavleren

- Sidste høst senest 10. august.
- Fodring.
- Myresyrebehandling.
- Fodring afsluttes inden 1. september, ikke senere den 15. september.



Årets gang i bigården

September



Bifamilien

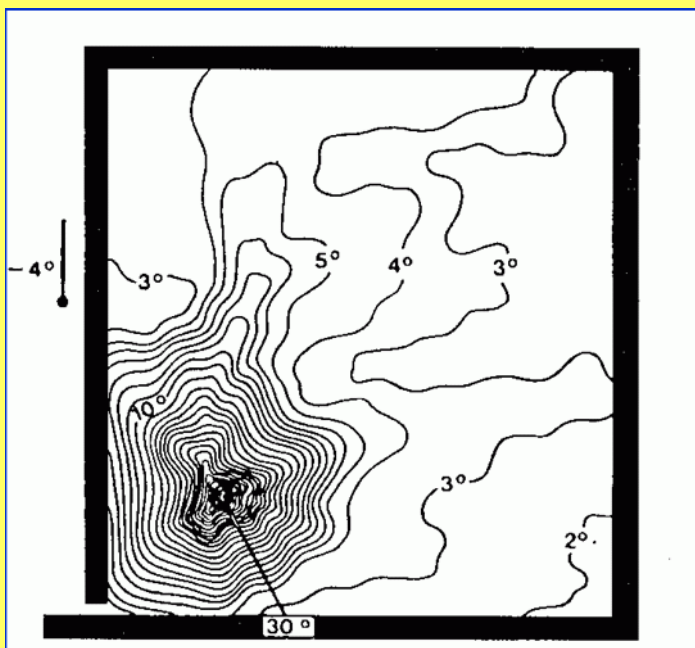
- Der produceres fortsat vinterbier.
- Træk på Gyldenris og Asters.
- Samler pollen til brug i foråret.

Biavleren

- Fodring afsluttes.
- Bistadet gøres vinterklar: Sæk over magasin og ned bag tavler.
- Gl. yngeltavler sendes til omsmelting.
- Oprydning.

Årets gang i bigården

Oktober, november, december



Bifamilien

- Bifamilien sidder stille og sparer på energien.
- Ved godt vejr i oktober, lidt træk på Asters.
- Går i vinterklynge, når det nærmer sig kuldegrader.

Biavleren

- Bring orden i rammer efter tavlevask.
- Læs om bier.
- Funder over den kommende sæson.